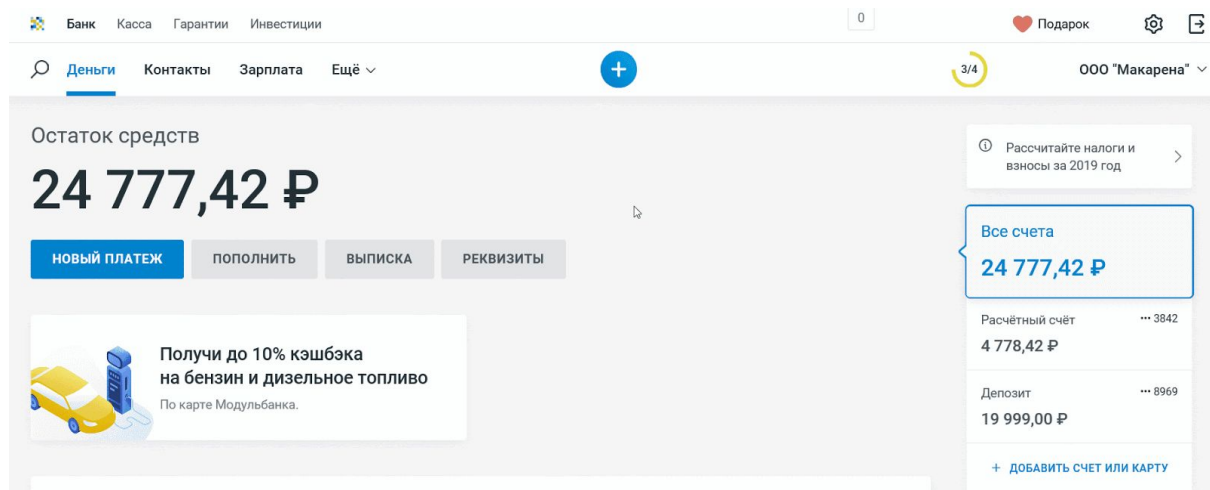


Интернет-эквайринг от Модульбанка

Медиафайлы по [ссылке](#)

1. **Войдите в личный кабинет Модульбанка с компьютера.** В мобильной версии личного кабинета нет возможности подключить интернет-эквайринг.
2. Откройте **«Ещё > Интернет-эквайринг > Подключить»**:



3. Ознакомьтесь с [«Требованиями к ресурсу клиента»](#).
4. Нажмите кнопку **«Ок, поехали»**, если сайт отвечает требованиям.
5. **Введите адрес сайта**, к которому хотите подключить интернет-эквайринг.
6. Проверьте адрес сайта и нажмите кнопку **«Продолжить»**:

× Интернет-эквайринг

- Добавьте сайт
- Интегрируйте сайт
- Активируйте сайт
- Примите платеж

Добавьте сайт

Проверьте [требования к сайту](#), прежде чем приступить к работе.

Если все в порядке, добавьте адрес сайта, на котором будете принимать электронные платежи. Если сайт еще в разработке, укажите его будущий адрес.

Ваш сайт

ⓘ Проверьте адрес сайта перед тем, как нажать кнопку «Продолжить»

ПРОДОЛЖИТЬ

- В блоке **«Шаг 1. Настройте прием платежей»** выберите **«Отдельная страница оплаты»**:

× Интернет-эквайринг

- Сайт добавлен
- Интегрируйте сайт
- Активируйте сайт
- Примите платеж

Шаг 1. Настройте прием платежей

Есть несколько способов настроить прием платежей на сайте. Выберите подходящий конкретно для вас:



Модуль для сайта

Если ваш сайт поддерживает CMS-модули



Отдельная страница оплаты

Если создали сайт с нуля



Счета на оплату

Отправьте покупателю ссылку для оплаты



Подключение через API

Для максимальной автоматизации



- В блоке **«Пример заказа»** нажмите **«Оплатить заказ»**:

Готовые модули **Отдельная страница оплаты** API-документация

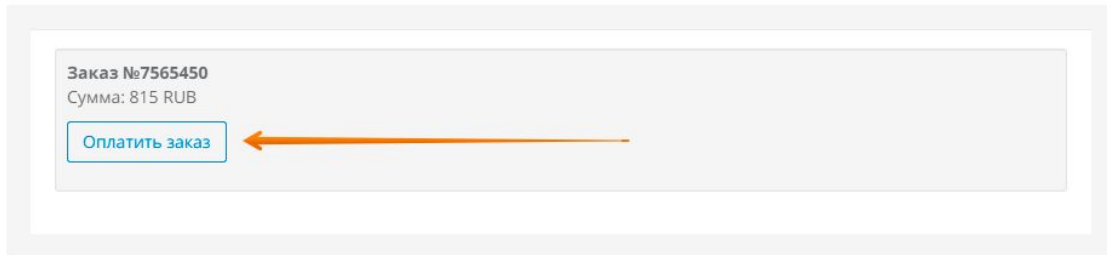
Параметры подключения

Идентификатор магазина: **f2ff935f-6c68-40eb-a72e-79683265ef74**

Тестовый секретный ключ🔑: **221E3D3F4123DB76325B0D02CFB49726**

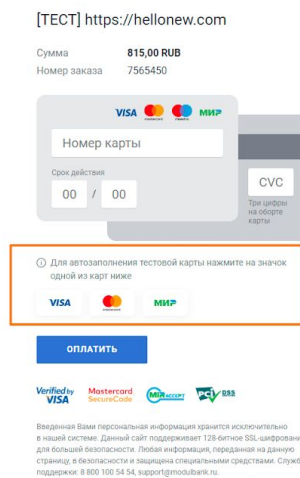
Рабочий секретный ключ🔑: **6503DD23D37F8D464044F1AA41007F44**

ПРИМЕР ВИДЖЕТА



🔑 Чтобы посмотреть пример виджета, нажмите кнопку «Оплатить заказ»

9. На странице с оплатой выберите одну из **тестовых карт VISA, MasterCard или МИР**. Данные карты заполняются автоматически:



10. Нажмите **«Оплатить»**.

11. Закройте страницу с тестовой оплатой и перейдите обратно на страницу Модульбанка.

12. На странице активации сайта нажмите кнопку **«Заполнить анкету»**:

× Интернет-эквайринг

- Сайт добавлен
- Сайт интегрирован
- Активируйте сайт
- Примите платеж

Активируйте сайт

Все готово, осталось только активировать сайт и настроить прием реальных платежей. Для этого проверьте [требования к сайту](#) и заполните небольшую анкету. Это займет не больше пяти минут.

[ЗАПОЛНИТЬ АНКЕТУ](#)

13. Внимательно заполните анкету. Укажите реальные данные сайта:

× Активация сайта

- Мой сайт готов к приёму реальных заказов
- На сайте есть описание товаров или услуг, цена, условия возврата и доставки
- На сайте есть контактная информация и юридические реквизиты

Адрес сайта	<input type="text"/>
Название сайта	<input type="text"/>
Ежемесячный оборот, руб.	<input type="text"/>
Категория товаров и услуг	Наименование товаров и услуг <input type="text"/>
Регионы продаж	<input type="text"/>
Контактное лицо	<input type="text"/>
Контактный телефон	+7 <input type="text"/>
Электронная почта	<input type="text"/>

[ПРОДОЛЖИТЬ](#)

14. Проверьте информацию и нажмите **«Продолжить»**.

15. **Мы проверяем анкету в течение рабочего дня.** Как закончим, опишемся в чате банка:

× Интернет-эквайринг

- Сайт добавлен
- Сайт интегрирован
- Активируйте сайт
- Примите платеж



Проверка анкеты

Мы начали проверку сайта на возможность приема платежей. Это займет не более одного рабочего дня. После проверки оповестим о результате в личном кабинете

16. После проверки анкеты, нажмите кнопку **«Подписать заявление»**:

× Интернет-эквайринг

- Сайт добавлен
- Сайт интегрирован
- Активируйте сайт
- Примите платеж

Активируйте сайт

Все готово, осталось только активировать сайт и настроить прием реальных платежей. Для этого проверьте [требования к сайту](#) и подпишите заявление. Это займет не больше пяти минут.

ПОДПИСАТЬ ЗАЯВЛЕНИЕ

17. Внимательно ознакомьтесь с договором на подключение и нажмите **«Подписать заявление»**:

ЗАЯВЛЕНИЕ

НА ЗАКЛЮЧЕНИЕ ДОГОВОРА ОРГАНИЗАЦИИ БЕЗНАЛИЧНЫХ РАСЧЕТОВ ПО ОПЕРАЦИЯМ
С ИСПОЛЬЗОВАНИЕМ ПЛАТЕЖНЫХ КАРТ В СЕТИ ИНТЕРНЕТ (ИНТЕРНЕТ-ЭКВАЙРИНГ)
(ЗАЯВЛЕНИЕ НА ИНТЕРНЕТ-ЭКВАЙРИНГ)

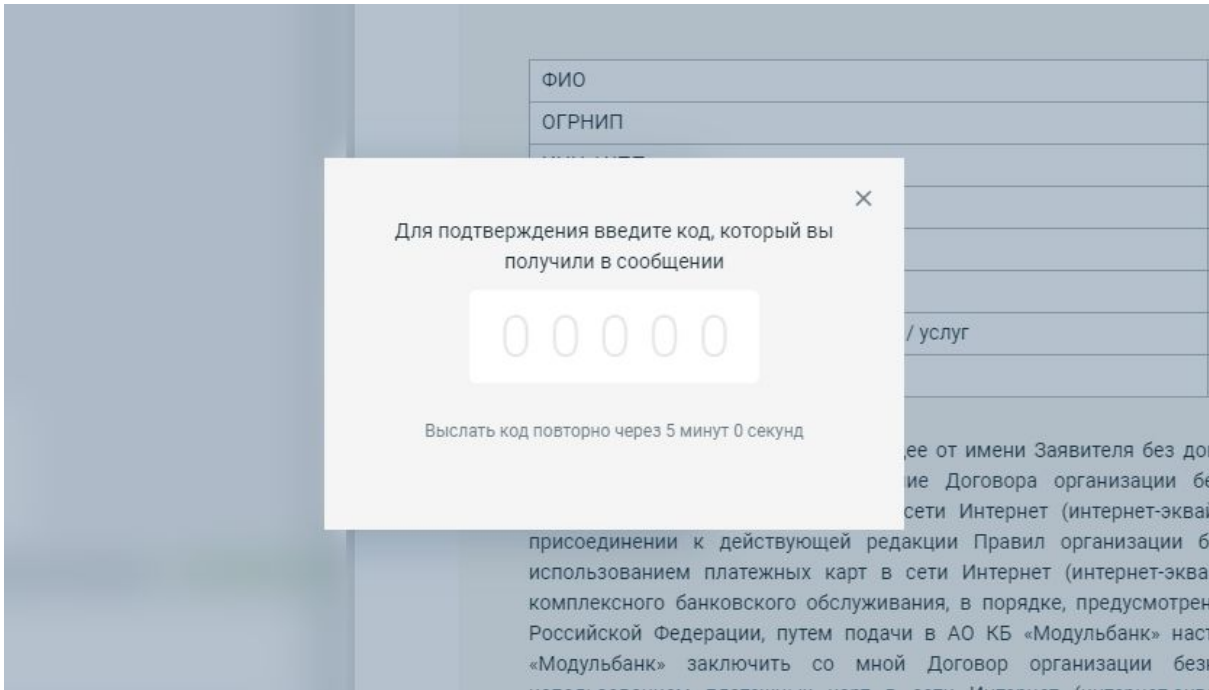
Наименование	ОБЩЕСТВО С ОГРАНИЧЕННОЙ ОТВЕТСТВЕННОСТЬЮ "ВОКЕО"
Должность, ФИО	
ОГРН	1187746210816
ИНН / КПП	7725437305
Адрес места нахождения	
Телефон / факс	
Электронная почта	
Наименование реализуемых товаров / услуг	
Адрес сайта интернет-магазина	

1. Я, Заявитель (лицо, действующее от имени Заявителя без доверенности), данные которого указаны в настоящем Заявлении на заключение Договора организации безналичных расчетов по операциям с использованием платежных карт в сети Интернет (интернет-эквайринг) (далее – Заявление) заявляю о присоединении к действующей редакции Правил организации безналичных расчетов по операциям с использованием платежных карт в сети Интернет (интернет-эквайринг) и приложений к ним в рамках комплексного банковского обслуживания, в порядке, предусмотренном статьей 428 Гражданского кодекса Российской Федерации, путем подачи в АО КБ «Модульбанк» настоящего заявления и предлагаю АО КБ «Модульбанк» заключить со мной Договор организации безналичных расчетов по операциям с использованием платежных карт в сети Интернет (интернет-эквайринг) на условиях, предусмотренных настоящим Заявлением и Правилами организации безналичных расчетов по операциям с использованием платежных карт в сети Интернет (интернет-эквайринг) и приложениями к ним.

[Развернуть полный текст](#)

ПОДПИСАТЬ ЗАЯВЛЕНИЕ

18. Введите код из смс:



19. Мы активируем ваш сайт в течение 1-3 рабочих дней. Как закончим, отпишемся в чате банка:

× Интернет-эквайринг

- Сайт добавлен
- Сайт интегрирован
- Активируйте сайт
- Примите платеж



Активация сайта

Мы начали активировать и подключать сайт к интернет-эквайрингу. Это займет не более двух рабочих дней. После подключения оповестим о результате в личном кабинете

20. После этого можно принять первый реальный платеж. Нажмите кнопку «Принять первый платеж»:

× Интернет-эквайринг

- ✓ Сайт добавлен
- ✓ Сайт интегрирован
- ✓ Сайт активирован

Примите платеж



Примите свой первый реальный платеж

Поздравляем, интернет-магазин: – подключен!

Теперь вы можете принимать электронные платежи от покупателей и получать прибыль на расчетный счет в Модульбанке.

Чтобы проверить работу интернет-эквайринга, проведите реальный платеж на 1,00 рубль. Для этого убедитесь, что в настройках указан реальный секретный ключ вместо тестового.

[ПРИНЯТЬ ПЕРВЫЙ ПЛАТЕЖ](#)

Чтобы соблюдать закон, нужно выписывать электронные чеки покупателям после оплаты. В этом поможет интеграция с онлайн-кассой. Она регистрирует продажи в налоговой и отправляет электронные чеки покупателям.

[ПОДКЛЮЧИТЬ ОНЛАЙН-КАССУ](#)

Если у вас еще нет онлайн-кассы, вы можете купить кассу от Модульбанка за один рубль.

[КУПИТЬ МОДУЛЬКАССУ](#)

Ваш магазин готов к приему реальных платежей!

Вы можете установить один из наших платежных модулей:

[Список модулей](#)

Или настроить интеграцию по API:

[Как настроить интеграцию по API](#)

Если возникнут вопросы, звоните по номеру 8 800 100 54-54 или пишите в чате личного кабинета Модульбанка.